






MEDIO DE VERIFICACIÓN DE EJECUCIÓN PRESUPUESTARIA AL 31 DE DICIEMBRE DE 2023

ENTIDAD O DEPENDENCIA:	EMPRESA PÚBLICA METROPOLITANA DE GESTIÓN INTEGRAL DE RESIDUOS SÓLIDOS									
CORRESPONDIENTE A:	Al 31 de diciembre de 2023					FECHA DE ELABORACIÓN:	3/1/2024			
NOMBRE DEL PROYECTO	ASIGNACIÓN MUNICIPAL (AM)			INGRESOS PROPIOS (IP)			PRESUPUESTO TOTAL (AM+IP)			
	CODIFICADO (a)	COMPROMETIDO (b)	DEVENGADO (c)	CODIFICADO (d)	COMPROMETIDO (e)	DEVENGADO (f)	CODIFICADO (g)	COMPROMETIDO (h)	DEVENGADO (i)	% DE EJECUCIÓN PRESUPUESTARIA (i/g)
Gestión Integral de residuos de construcción y escombros				613,295	406,633	400,867	613,295	406,633	400,867	65.36%
Gestión de residuos no peligrosos	23,297,891.86	21,347,179.67	21,278,099	12,138,117.45	11,188,323.25	10,763,037	35,436,009.31	32,535,502.92	32,041,135.37	90.42%
Gestión Integral de residuos peligrosos sanitarios				814,607	689,274	682,547	814,607	689,274	682,547	83.79%
Gestión Administrativa				3,690,909	3,631,830	3,615,601	3,690,909	3,631,830	3,615,601	97.96%
Gestión de Talento Humano				8,003,813	7,997,541	7,966,619	8,003,813	7,997,541	7,966,619	99.54%
<b>TOTAL</b>	<b>23,297,892</b>	<b>21,347,180</b>	<b>21,278,099</b>	<b>25,260,741</b>	<b>23,913,601</b>	<b>23,428,670</b>	<b>48,558,633</b>	<b>45,260,781</b>	<b>44,706,769</b>	<b>92.07%</b>
Fuente:	Sistema ERP									
<b>Nombre y Cargo</b>			<b>Firma</b>				<b>Fecha</b>			
<b>ELABORADO POR (TÉCNICO):</b>										
Eco. Pedro Núñez Gómez Especialista de Presupuesto			 Firmado electrónicamente por: <b>PEDRO FERNANDO NUNEZ GOMEZ</b>				3/1/2024			
<b>REVISADO POR (RESPONSABLE FINANCIERO):</b>										
Mgs. Mauricio Garzón Barba Coordinador Financiero			 Firmado electrónicamente por: <b>MAURICIO JAVIER GARZON BARBA</b>				3/1/2024			
<b>VALIDADO POR (MÁXIMA AUTORIDAD):</b>										
Ing. Santiago Andrade Gerente General			 Firmado electrónicamente por: <b>SANTIAGO ANTONIO ANDRADE PIEDRA NARANJO</b>				3/1/2024			